



INSTITUTO
Maria Padilha

MAGIA Ibérica

Aula 10 - Rituais Lunares e Solares



NOSSOS OBJETIVOS:

- Levar o conhecimento da Cultura e Magia Ibérica.
- Oferecer cursos e atendimentos que proporcione a busca do conhecimento e autoconhecimento individual e em grupo.
- Nossa meta é atender a necessidade da busca do ser para o seu crescimento. Sejam bem-vindos!



FACILITADORA:

Shuvani - Tsara Gitana Carmem Romani Sunacai
Oraculista, escritora, numeróloga e orientadora metafísica.

"É uma honra compartilhar meus conhecimentos para que você encontre seu caminho de destino e evolução".



MAGIA IBÉRICA

CELEBRAÇÕES SOLARES E LUNARES



A Magia Ibérica é profundamente enraizada na rica tradição espiritual da Península Ibérica, combinando elementos pagãos, celtas, romanos e árabes em uma tapeçaria única de práticas místicas. No cerne dessa tradição, encontramos as Celebrações Lunares e Solares, eventos sagrados que honram as forças cósmicas que moldam a natureza e a vida.



Solstício de Inverno: Yule Ibérico


Yule, ocorre por volta de 21 ou 22 de dezembro.

(Hemisfério Norte).

No Solstício de Inverno, conhecido como Yule Ibérico, os praticantes da Magia Ibérica celebram a noite mais longa do ano. Este é um momento de introspecção, renovação e esperança. Durante o ritual, acendem-se fogueiras sagradas e velas para representar a luz que retorna à escuridão. Invoca-se a energia do Solstício para renovar a força interior e preparar-se para os desafios que virão.

RITUAL DO SOLSTÍCIO DE INVERNO: YULE IBÉRICO

O Yule Ibérico é um momento sagrado de introspecção e renovação, celebrado durante o Solstício de Inverno. Este ritual é dedicado à busca da luz dentro da escuridão e à preparação para os desafios do novo ciclo.



PREPARAÇÃO DO ALTAR

CORES: Decore o altar com tons de azul escuro, representando a noite mais longa e a escuridão.

ERVAS: Utilize ervas associadas à proteção e renovação, como alecrim, louro e sálvia, para criar um círculo de purificação.

FRUTAS: Coloque frutas sazonais, como maçãs e peras, simbolizando a abundância e a promessa de colheitas futuras.

VELAS: Acenda velas na cor prata, representando a luz lunar e o potencial de renascimento.

- BEBIDAS SAGRADAS: Prepare uma bebida quente, como chá de camomila ou cidra temperada, para simbolizar o calor que retorna à terra.



RITUAL:

1. ABERTURA DO CÍRCULO:

- Posicione-se diante do altar e respire profundamente, centrando-se.

- Trace um círculo imaginário ao redor do altar com um bastão ou athame, visualizando uma barreira de luz protetora.

2. INVOCAÇÃO DA DEUSA DA NOITE:

- Dirija-se à Deusa da Noite, invocando-a para trazer sabedoria e orientação durante os dias mais sombrios.

- Use palavras que expressem gratidão pela escuridão, reconhecendo seu papel vital na renovação.

3. QUEIMA DE ERVAS PURIFICADORAS:

- Acenda uma mistura de alecrim, louro e sálvia, passando a fumaça sobre o altar e ao redor do círculo para purificar o espaço.

4. OFERTA DE FRUTAS:

- Segure uma fruta em suas mãos, concentrando-se na energia que ela representa.

- Faça uma oferta à Deusa, agradecendo pela promessa de colheitas futuras.



5. ACENDIMENTO DAS VELAS:

- Acenda as velas prateadas, uma por uma, visualizando a luz que retorna à escuridão.

- Recite uma prece, expressando esperança e renovação para o novo ciclo que se inicia.

6. BÊNÇÃO YULE:

- Levante as mãos para o céu e invoque a Bênção Yule, pedindo proteção, sabedoria e coragem para enfrentar os desafios vindouros.

- Sinta a energia do Solstício fluindo através de você, renovando sua força interior.



7. MOMENTO DE REFLEXÃO:

- Sente-se em meditação silenciosa, refletindo sobre as lições do ano que passou e as metas para o ano que está por vir.

- Sinta a presença da Deusa da Noite guiando seus pensamentos.

8. ENCERRAMENTO DO CÍRCULO:

- Agradeça à Deusa da Noite e a todas as energias presentes.

- Desfaça o círculo no sentido anti-horário, liberando a energia acumulada de volta à terra.

Este Ritual do Solstício de Inverno: Yule Ibérico é uma celebração íntima e poderosa, permitindo que os praticantes se reconectem com as energias cósmicas e encontrem luz nas noites mais escuras. Que a bênção do Yule ilumine seu caminho nos meses que se aproximam.





Imbolc Ibérico: A Bênção das Sementes

O Imbolc é tradicionalmente celebrado no hemisfério norte em 1º de fevereiro. Imbolc Ibérico marca a transição do inverno para a primavera. Este festival é dedicado à deusa Brigid, simbolizando a luz crescente e a promessa de renascimento. Os praticantes da Magia Ibérica celebram plantando sementes sagradas em terra abençoada, simbolizando a fertilidade e o renascimento da natureza. O fogo também desempenha um papel crucial, representando a chama interior que cresce à medida que o sol se fortalece.

O Imbolc Ibérico celebra a transição do inverno para a primavera, honrando a deusa Brigid e marcando o despertar da vida na terra. Este ritual é dedicado à bênção das sementes, simbolizando o renascimento da natureza e a promessa de crescimento.



PREPARAÇÃO DO ALTAR:

CORES: Decore o altar com tons de verde e branco, representando o despertar da natureza.

ERVAS: Utilize ervas associadas à purificação e renovação, como manjeriço, tomilho e lavanda.

FRUTAS: Coloque frutas de inverno, como maçãs e peras, simbolizando a persistência da vida mesmo nas estações mais frias.

VELAS: Acenda velas na cor branca, simbolizando a pureza e a luz que cresce.

BEBIDAS SAGRADAS: Prepare uma bebida refrescante, como chá de hortelã ou limonada, para representar a energia renovada da primavera.



RITUAL:

1. ABERTURA DO CÍRCULO:

- Posicione-se diante do altar e respire profundamente, concentrando-se no momento presente.

- Trace um círculo ao redor do altar, visualizando uma luz branca que o envolve, criando um espaço sagrado.



2. INVOCAÇÃO DE BRIGID:

- Dirija-se à deusa Brigid, agradecendo por sua presença e pedindo bênçãos para as sementes e o renascimento da terra.

- Utilize palavras que expressem reverência e gratidão pela luz crescente.

3. QUEIMA DE ERVAS PURIFICADORAS:

- Acenda uma mistura de manjeriçã, tomilho e lavanda, permitindo que a fumaça purifique o espaço.

- Visualize a energia do inverno sendo transformada em uma luz brilhante e quente.

4. BÊNÇÃO DAS SEMENTES:

- Segure as sementes nas mãos, concentrando-se na energia potencial dentro delas.

- Faça uma prece, pedindo a Brigid para abençoar as sementes e fortalecer sua vitalidade.

5. OFERTA DE FRUTAS:

- Ofereça frutas de inverno no altar, expressando gratidão pela persistência da vida, mesmo nas condições mais desafiadoras.

- Visualize a energia das frutas nutrindo a terra e promovendo o crescimento.





6. ACENDIMENTO DAS VELAS:

- Acenda as velas brancas, uma por uma, enquanto recita palavras de renascimento e esperança para a primavera que se aproxima.

- Sinta a luz crescente representada pelas velas, iluminando o caminho para o renascimento.

7. BÊNÇÃO DO IMBOLC:

- Eleve as mãos para o céu e invoque a Bênção do Imbolc, pedindo a Brigid que infunda as sementes com vitalidade e fertilidade.

- Sinta a energia da primavera fluindo através de você e das sementes.

8. ENCERRAMENTO DO CÍRCULO:

- Agradeça a Brigid e a todas as energias presentes.

- Desfaça o círculo no sentido anti-horário, liberando a energia acumulada de volta à terra.

Este Ritual do Imbolc Ibérico:

A Bênção das Sementes é uma celebração da renovação e do potencial de crescimento que a primavera traz. Que as sementes abençoadas floresçam com vigor e fertilidade ao longo do ciclo que se inicia.





Equinócio da Primavera: Ostara Ibérica



O Ostara é celebrado no hemisfério de 20 ou 21 de março.

O Equinócio da Primavera, ou Ostara Ibérica, celebra o equilíbrio entre a luz e a escuridão. Este é um momento de agradecimento pela chegada da primavera e pela renovação da vida. Os rituais envolvem danças sagradas em torno de pilares decorados com flores e folhas, simbolizando a interconexão entre todas as formas de vida.

O Ostara Ibérico celebra o equilíbrio entre a luz e a escuridão, marcando o Equinócio da Primavera. Este é um momento de agradecimento pela renovação da vida e pela promessa de crescimento que a estação traz. O ritual é dedicado à deusa da primavera e da fertilidade, honrando a energia que desperta a natureza.

PREPARAÇÃO DO ALTAR:

- **Cores:** Decore o altar com tons vibrantes de verde, representando a renovação da natureza, e com flores frescas.

- **Ervas:** Utilize ervas associadas ao equilíbrio e à vitalidade, como hortelã, erva-doce e manjerona.


- **Frutas:** Coloque frutas da estação, como morangos e cerejas, simbolizando a fertilidade e a abundância.

- **Velas:** Acenda velas em tons de verde e amarelo, representando o renascimento da natureza e a luz crescente.

- **Bebidas Sagradas:** Prepare uma bebida revitalizante, como um chá de hibisco ou uma limonada fresca, simbolizando a energia renovada da primavera.



RITUAL:



1. ABERTURA DO CÍRCULO:

- Posicione-se diante do altar e respire profundamente, conectando-se com a energia da primavera.

- Trace um círculo ao redor do altar, visualizando uma luz dourada que o envolve, marcando um espaço sagrado.

2. INVOCAÇÃO DA DEUSA DA PRIMAVERA:

- Dirija-se à deusa da primavera, invocando-a para abençoar o ritual com sua energia de renascimento.

- Utilize palavras que expressem gratidão pela renovação da natureza.

3. QUEIMA DE ERVAS REVITALIZANTES:

- Acenda uma mistura de hortelã, erva-doce e manjerona, deixando que a fumaça purifique o espaço.

- Visualize a energia revitalizante das ervas enchendo o ambiente.

4. OFERTA DE FRUTAS:

- Ofereça as frutas da estação no altar, expressando gratidão pela abundância que a primavera traz.

- Visualize a energia das frutas alimentando a terra e promovendo o crescimento.

5. ACENDIMENTO DAS VELAS:

- Acenda as velas em tons de verde e amarelo, uma por uma, enquanto recita palavras de celebração e agradecimento pela luz crescente.

- Sinta a energia da primavera iluminando o altar.

6. BÊNÇÃO DE OSTARA:

- Eleve as mãos para o céu e invoque a Bênção de Ostara, pedindo à deusa da primavera que abençoe a terra com fertilidade e vitalidade.

- Sinta a energia da estação fluindo através de você e do altar.



7. DANÇA DA FERTILIDADE:

- Realize uma dança ao redor do altar, celebrando a vitalidade e a alegria que a primavera traz.
- Sinta-se conectado com a energia da terra que desperta.

8. ENCERRAMENTO DO CÍRCULO:

- Agradeça à Deusa da Primavera e a todas as energias presentes.
- Desfaça o círculo no sentido anti-horário, liberando a energia acumulada de volta à terra.

Que este Ritual do Equinócio da Primavera: Ostara Ibérico traga renovação, crescimento e alegria à sua vida, alinhando-o com as bênçãos da estação que se inicia.





BELTANE IBÉRICO: FESTIVAL DA FERTILIDADE



Beltane Ibérico é uma celebração exuberante da fertilidade e paixão. Durante este festival, os praticantes da Magia Ibérica dançam em torno de fogueiras, representando a união do divino masculino e feminino.

Flores e fitas coloridas decoram altares, celebrando a abundância da natureza e a promessa de uma colheita farta.

Beltane Ibérico é um festival exuberante e alegre que celebra a fertilidade, a paixão e a união da natureza.

Realizado em 1º de maio, o Beltane marca o auge da primavera, (Hemisfério Norte), quando a vida está em plena exuberância. Este ritual é dedicado à celebração da vitalidade e à conexão profunda com as energias da terra e do cosmos.

Preparação do Altar:

- **Cores:** Decore o altar com cores vivas, como vermelho, verde e branco, simbolizando paixão, fertilidade e pureza.

- **Ervas:** Utilize ervas associadas à paixão e à fertilidade, como rosa, lavanda e verbena.

- **Frutas:** Coloque frutas suculentas e maduras, como morangos e figos, representando a abundância e a fertilidade.

- **Velas:** Acenda velas em tons de vermelho e branco, simbolizando o fogo sagrado e a pureza da união.

- **Bebidas Sagradas:** Prepare uma bebida afrodisíaca, como hidromel ou vinho de ervas, para representar a paixão e a celebração.



RITUAL:

1. ABERTURA DO CÍRCULO:

- Posicione-se diante do altar e sinta a energia vibrante da estação.
- Trace um círculo ao redor do altar, visualizando uma luz vermelha que o envolve, marcando um espaço sagrado para a celebração.



2. INVOCAÇÃO DOS DEUSES E DEUSAS DA FERTILIDADE:

- Dirija-se aos deuses e deusas associados à fertilidade, como Cernunnos e Ártemis.
- Peça-lhes que abençoem o ritual com a energia da paixão, união e fertilidade.

3. DECORAÇÃO COM FLORES E FITAS:

- Enfeite o altar com flores frescas e fitas coloridas, simbolizando a alegria e a celebração.
- Crie uma atmosfera festiva e alegre ao redor do altar.

4. QUEIMA DE ERVAS AFRODISÍACAS:

- Acenda uma mistura de rosa, lavanda e verbena, permitindo que a fumaça envolva o espaço.
- Visualize a energia sensual e afrodisíaca preenchendo o ambiente.

5. DANÇA AO REDOR DO FOGO SAGRADO:

- Se possível, acenda uma fogueira para simbolizar o fogo sagrado de Beltane.
- Dance ao redor do fogo, celebrando a vida, a paixão e a união.

6. BÊNÇÃO DE BELTANE:

- Eleve as mãos para o céu e invoque a Bênção de Beltane, pedindo a bênção dos deuses para a fertilidade e a abundância.
- Sinta a energia da paixão e da celebração fluindo através de você e do ambiente.



7. TROCA DE CORDÕES OU FITINHAS:

- Realize uma troca de cordões ou fitinhas coloridas com outros participantes, simbolizando a união e a interconexão.

Que este Ritual de Beltane Ibérico traga paixão, fertilidade e alegria à sua vida, conectando-o profundamente com as energias vibrantes da natureza e do amor.

8. CELEBRAÇÃO E BANQUETE:

- Após o ritual, compartilhe um banquete com alimentos e bebidas sagradas.
- Celebre a fertilidade e a alegria da vida com danças, músicas e risos.

9. ENCERRAMENTO DO CÍRCULO:

- Agradeça aos deuses da fertilidade e a todas as energias presentes.
- Desfaça o círculo no sentido anti-horário, liberando a energia acumulada de volta à terra.





Solstício de Verão: Litha Ibérica



Litha Ibérica, o Solstício de Verão, é uma celebração do auge da luz solar. Durante esse período, os praticantes buscam equilibrar a energia do Sol em seus corpos e na natureza. Danças rituais em círculos são realizadas para honrar o poder solar, e ervas sagradas são colhidas para serem usadas em poções e encantamentos.

O Solstício de Verão, ou Litha Ibérica, é uma celebração marcada pela exuberância do sol e a abundância da natureza. Este ritual é dedicado à energia máxima do sol, representando a plenitude da luz e da vida. Realizado em torno de 20 ou 21 de junho no hemisfério norte, o Litha é um momento propício para honrar a generosidade da terra e fortalecer a conexão com as energias solares.

Preparação do Altar:

- **Cores:** Decore o altar com tons de amarelo, laranja e dourado, simbolizando a luz do sol.

- **Ervas:** Utilize ervas associadas à energia solar, como camomila, calêndula e alecrim.

- **Frutas:** Coloque frutas da estação, como morangos e laranjas, representando a abundância.

- **Velas:** Acenda velas em tons de amarelo e dourado, simbolizando o sol radiante.

- **Bebidas Sagradas:** Prepare uma bebida refrescante, como infusão de camomila ou limonada, para representar a pureza e a luz do sol.



RITUAL:

1. ABERTURA DO CÍRCULO:

- Posicione-se diante do altar, sinta a energia vibrante do sol e trace um círculo ao redor do altar.

2. INVOCAÇÃO AO DEUS SOLAR:

- Dirija-se ao Deus Solar, invocando sua energia radiante e agradecendo por sua generosidade.
- Use palavras que expressem gratidão pela luz e calor que ele proporciona à terra.

3. DECORAÇÃO COM FLORES:

- Enfeite o altar com flores frescas da estação, simbolizando a plenitude da natureza durante o solstício.
- Celebre a vitalidade e a beleza da flora.



4. QUEIMA DE ERVAS SOLARES:

- Acenda uma mistura de camomila, calêndula e alecrim, permitindo que a fumaça purifique o espaço.
- Visualize a energia solar impregnando o ambiente.



5. OFERTA DE FRUTAS:

- Ofereça as frutas no altar, agradecendo pela generosidade da terra e pela colheita abundante.
- Visualize a energia das frutas alimentando a terra e a si mesmo.

6. ACENDIMENTO DAS VELAS:

- Acenda as velas em tons de amarelo e dourado, uma por uma, enquanto recita palavras de celebração e agradecimento pelo solstício.
- Sinta a luz e o calor do sol preenchendo o altar.



7. BÊNÇÃO DE LITHA:

- Eleve as mãos para o céu e invoque a Bênção de Litha, pedindo ao Deus Solar que abençoe a terra e seus filhos com prosperidade e vitalidade.
- Sinta a energia do sol banhando-o em sua luz.

8. DANÇA AO SOL:

- Se possível, dance ao ar livre sob a luz do sol, celebrando a energia vital e a alegria da estação.

9. COMPARTILHAMENTO DE BEBIDAS SAGRADAS:

- Após o ritual, compartilhe a bebida sagrada com os participantes, simbolizando a união e a partilha da energia do sol.

10. ENCERRAMENTO DO CÍRCULO:

- Agradeça ao Deus Solar e a todas as energias presentes.
- Desfaça o círculo no sentido anti-horário, liberando a energia acumulada de volta à terra.

Que este Ritual do Solstício de Verão: Litha Ibérica traga a luz, a alegria e a vitalidade do sol para sua vida, abençoando-o com a energia radiante da estação.



Lughnasadh Ibérico: Colheita e Gratidão



Lughnasadh Ibérico marca o início da colheita. Os praticantes agradecem pelas bênçãos da terra, celebrando com banquetes e jogos. Ofertas de grãos e frutas são feitas aos deuses, reconhecendo a interdependência entre a humanidade e a natureza. Este é também um momento de reflexão sobre a colheita pessoal, tanto espiritual quanto material.

Lughnasadh, também conhecido como Lammas, é um festival celebrado nos dias 1 e 2 de agosto no hemisfério norte. Este período marca o início da colheita, homenageando o Deus Lugh e a generosidade da terra. O Ritual de Lughnasadh Ibérico é dedicado à gratidão pela colheita e à partilha da abundância.

PREPARAÇÃO DO ALTAR:

- **Cores:** Decore o altar com tons de ouro, amarelo e laranja, representando os campos dourados de trigo.

- **Ervas:** Utilize ervas associadas à prosperidade e gratidão, como alecrim, hortelã e lavanda.

- **Frutas:** Coloque frutas da estação, como maçãs e uvas, simbolizando a colheita e a abundância.

- **Velas:** Acenda velas nas cores dourado e laranja, representando a luz do sol e a riqueza da colheita.

- **Bebidas Sagradas:** Prepare uma bebida tradicional, como hidromel ou vinho de maçã, para simbolizar a alegria e a prosperidade.



RITUAL:

1. ABERTURA DO CÍRCULO:

- Posicione-se diante do altar, sinta a energia da colheita e trace um círculo ao redor do altar.

2. INVOCAÇÃO A LUGH:

- Dirija-se ao deus Lugh, agradecendo por sua influência sobre a colheita e a generosidade da terra.
- Utilize palavras que expressem gratidão pela abundância que ele proporciona.

3. DECORAÇÃO COM GRÃOS E ESPIGAS:

- Enfeite o altar com grãos, espigas de trigo e outros símbolos de colheita.
- Celebre a fertilidade e a prosperidade dos campos.

4. QUEIMA DE ERVAS DE GRATIDÃO:

- Acenda uma mistura de alecrim, hortelã e lavanda, deixando que a fumaça purifique o espaço.
- Visualize a gratidão e a prosperidade fluindo através do ambiente.



5. OFERTA DE FRUTAS:

- Ofereça as frutas no altar, expressando gratidão pela colheita e compartilhando a abundância.
- Visualize a energia das frutas alimentando a terra e a comunidade.

6. ACENDIMENTO DAS VELAS:

- Acenda as velas nas cores dourado e laranja, uma por uma, enquanto recita palavras de celebração e agradecimento por Lughnasadh.
- Sinta a luz do sol e a calorosa energia da colheita iluminando o altar.



7. BÊNÇÃO DE LUGHNASADH:

- Eleve as mãos para o céu e invoque a Bênção de Lughnasadh, pedindo a Lugh que abençoe a terra e seus filhos com abundância e prosperidade.
- Sinta a energia da colheita fluindo através de você.

8. DANÇA DA COLHEITA:

- Realize uma dança ao redor do altar, celebrando a alegria da colheita e a generosidade da terra.

9. COMPARTILHAMENTO DE BEBIDAS SAGRADAS:

- Após o ritual, compartilhe a bebida sagrada com os participantes, simbolizando a comunhão e a partilha da abundância.

10. ENCERRAMENTO DO CÍRCULO:

- Agradeça a Lugh e a todas as energias presentes.
- Desfaça o círculo no sentido anti-horário, liberando a energia acumulada de volta à terra.

Que este Ritual de Lughnasadh Ibérico traga a gratidão, a prosperidade e a alegria da colheita para sua vida, abençoando-o com a generosidade da terra.





Equinócio de Outono: Mabon Ibérico



Mabon Ibérico celebra o Equinócio de Outono, marcando a transição para a escuridão crescente. Durante esse tempo, os praticantes expressam gratidão pela colheita abundante e se preparam para o período de recolhimento interior. Rituais incluem a criação de altares com frutas, nozes e folhas secas, simbolizando a generosidade da terra.

O Equinócio de Outono, também conhecido como Mabon, é um momento de equilíbrio entre a luz e a escuridão, marcando a transição para a temporada de colheita. Este ritual é dedicado à gratidão pela colheita, reflexão sobre os ciclos da vida e preparação para a chegada do inverno. Mabon Ibérico é celebrado em torno de 22 ou 23 de setembro no hemisfério norte.

PREPARAÇÃO DO ALTAR:

- **Cores:** Decore o altar com tons de marrom, laranja e dourado, representando as cores da colheita e da terra.

- **Ervas:** Utilize ervas associadas à gratidão e introspecção, como sálvia, alecrim e lavanda.

- **Frutas:** Coloque frutas da estação, como maçãs e uvas, simbolizando a abundância e a colheita.

- **Velas:** Acenda velas em tons de marrom, amarelo ou laranja, representando a terra e a luz minguante do sol.

- **Bebidas Sagradas:** Prepare uma bebida quente, como chá de maçã ou cidra temperada, para simbolizar o calor e conforto do outono.



RITUAL:

1. ABERTURA DO CÍRCULO:

- Posicione-se diante do altar, sinta a mudança de energia e trace um círculo ao redor do altar.



2. INVOCAÇÃO À DEUSA DA COLHEITA:

- Dirija-se à Deusa da Colheita, agradecendo por sua generosidade e pedindo bênçãos para a transição para o outono.
- Use palavras que expressem gratidão pela colheita e pela abundância.

3. DECORAÇÃO COM SÍMBOLOS DE COLHEITA:

- Enfeite o altar com elementos que simbolizam a colheita, como grãos, folhas secas e frutas.
- Celebre a abundância e a riqueza da terra.

4. QUEIMA DE ERVAS DE GRATIDÃO:

- Acenda uma mistura de sálvia, alecrim e lavanda, permitindo que a fumaça purifique o espaço.
- Visualize a energia da gratidão preenchendo o ambiente.

5. OFERTA DE FRUTAS:

- Ofereça as frutas no altar, expressando gratidão pela colheita e compartilhando a abundância.
- Visualize a energia das frutas nutrindo a terra e a comunidade.

6. ACENDIMENTO DAS VELAS:

- Acenda as velas em tons de marrom, amarelo ou laranja, uma por uma, enquanto recita palavras de celebração e agradecimento por Mabon.
- Sinta a luz minguante do sol iluminando o altar.



7. BÊNÇÃO DE MABON:

- Eleve as mãos para o céu e invoque a Bênção de Mabon, pedindo à Deusa da Colheita para abençoar a terra com abundância e sabedoria.
- Sinta a energia de equilíbrio e reflexão fluindo através de você.

8. MOMENTO DE REFLEXÃO:

- Sente-se em meditação silenciosa, refletindo sobre as bênçãos recebidas e os ciclos da vida.
- Sinta a presença da Deusa da Colheita guiando seus pensamentos.

9. COMPARTILHAMENTO DE BEBIDAS SAGRADAS:

- Após o ritual, compartilhe a bebida sagrada com os participantes, simbolizando a comunhão e a partilha da abundância.

10. ENCERRAMENTO DO CÍRCULO:

- Agradeça à Deusa da Colheita e a todas as energias presentes.
- Desfaça o círculo no sentido anti-horário, liberando a energia acumulada de volta à terra.

Que este Ritual do Equinócio de Outono: Mabon Ibérico traga a gratidão, o equilíbrio e a reflexão para sua vida, abençoando-o com a generosidade da terra durante a colheita.





Ritual de Halloween: Noite das Bruxas



O Halloween, ou Noite das Bruxas, é celebrado na noite de 31 de outubro, marcando o final do outono e o início do inverno. Esta é uma época em que a fronteira entre o mundo dos vivos e dos mortos se torna mais tênue, permitindo uma conexão mais estreita com os ancestrais e energias espirituais. O ritual a seguir é dedicado a honrar essa tradição e a celebrar a magia da noite das bruxas.

PREPARAÇÃO DO ALTAR:

- **Cores:** Decore o altar com tons escuros, como preto e roxo, simbolizando o mistério e a magia.

- **Ervas:** Utilize ervas associadas à proteção e comunicação espiritual, como sálvia, alecrim e manjeriço.

- **Frutas:** Coloque frutas da estação, como maçãs e abóboras, representando a colheita e a transformação.

- **Velas:** Acenda velas em cores como preto, laranja e roxo para representar a magia, a energia do fogo e a conexão com o mundo espiritual.

- **Bebidas Sagradas:** Prepare uma bebida quente, como chá de ervas ou sidra temperada, para representar a comunhão e a celebração.



RITUAL:

1. ABERTURA DO CÍRCULO:

- Posicione-se diante do altar, sinta a energia da noite das bruxas e trace um círculo ao redor do altar.

2. INVOCAÇÃO AOS ANCESTRAIS:

- Dirija-se aos seus ancestrais, convidando-os a participar do ritual e compartilhar sabedoria e orientação.
- Use palavras que expressem respeito e reconhecimento pela linhagem espiritual.



3. DECORAÇÃO COM SÍMBOLOS DE HALLOWEEN:

- Enfeite o altar com símbolos tradicionais de Halloween, como caveiras, abóboras e velas decorativas.
- Celebre a magia e o mistério da estação.

4. QUEIMA DE ERVAS PROTETORAS:

- Acenda uma mistura de sálvia, alecrim e manjeriço, permitindo que a fumaça purifique o espaço.
- Visualize uma barreira protetora ao seu redor, permitindo a entrada apenas de energias positivas.

5. OFERTA DE FRUTAS:

- Ofereça as frutas no altar, agradecendo pela colheita e honrando a transformação da vida.
- Visualize a energia das frutas alimentando os espíritos ancestrais.

6. ACENDIMENTO DAS VELAS:

- Acenda as velas em tons de preto, laranja e roxo, uma por uma, enquanto recita palavras de celebração e respeito pelos espíritos.
- Sinta a chama representando a luz e a magia da noite das bruxas.



7. BÊNÇÃO DA NOITE DAS BRUXAS:

- Eleve as mãos para o céu e invoque a Bênção da Noite das Bruxas, pedindo sabedoria, proteção e comunhão espiritual.
- Sinta a presença dos espíritos e ancestrais ao seu redor.

8. COMUNICAÇÃO ESPIRITUAL:

- Reserve um momento silencioso para se conectar espiritualmente, ouvir mensagens e sentir a presença dos ancestrais.
- Este é um momento para reflexão e recebimento de orientação.

9. COMPARTILHAMENTO DE BEBIDAS SAGRADAS:

- Após o ritual, compartilhe a bebida sagrada com os participantes, celebrando a comunhão e a conexão espiritual.

10. ENCERRAMENTO DO CÍRCULO:

- Agradeça aos espíritos e aos ancestrais por sua presença.
- Desfaça o círculo no sentido anti-horário, liberando a energia acumulada de volta à terra.

Que este Ritual de Halloween: Noite das Bruxas traga a magia, a proteção e a comunhão espiritual para sua vida, conectando-o com os mistérios desta temporada especial.





As Celebrações Lunares e Solares na tradição da Magia Ibérica não apenas honram as forças naturais, mas também fortalecem os laços entre a comunidade e o divino, refletindo a profunda conexão entre o povo e a terra que caracteriza essa rica e ancestral tradição mágica.






INSTITUTO
Maria Padilha

Empodere-se

com as 13 Magias das Pombagiras


A cada mês, um novo curso online abrirá uma nova conexão com a Força Sagrada e o campo de atuação de uma Pombagira diferente.



ASSINE AGORA O PLANO BÁSICO



ASSINE AGORA O PLANO INTERMEDIÁRIO



Um retorno às origens ancestrais

MAGIA Ibérica

Garanta a formação na Magia Ibérica junto com as 13 Magias de Pombagira e tenha acesso a vantagens exclusivas.

Venha fazer parte desta

IRMANDADE

Uma fonte inesgotável de conhecimento

- Curso Online Mensal
- Encontro de Magia Híbrido
- Formação em Bruxaria Ibérica
- Mentoria Online Individual
- Materiais de Magia Inclusos
- 13 Magias das Pombagiras

ASSINE AGORA O PLANO PREMIUM

www.institutomariapadilha.com